




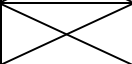
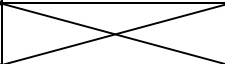

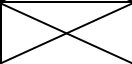
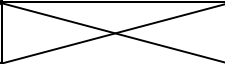





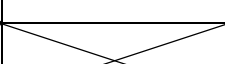



## Anerkennung von Studien- bzw. Prüfungsleistungen für das Fach Geographie

<b>Matrikelnummer:</b>									
<b>Name, Vorname:</b>									
<b>Anschrift:</b>									
<b>E-Mail:</b>							<b>Telefon:</b>		




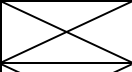

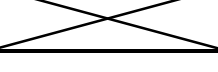
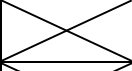

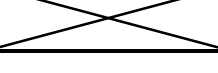
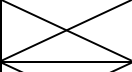

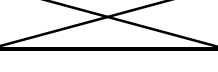
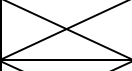

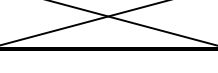
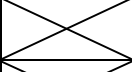


**Dieses Formular ist im Original beim Akademischen Prüfungsamt einzureichen.  
Leistungsnachweise sind diesem Formular in Kopien beizufügen!**













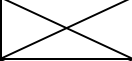


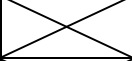


Prf.- Nr.	Modul/Lehrveranstaltung	Art der Leistung	Anerkennung			Internes Kennzeichen
			Befürwortung Fachvertreter*in (Unterschrift):	Leist.- punkte	Note	
<b>3700</b>	<b>G.1 Grundlagen der Physischen Geographie und Landschaftsökologie</b>					
3710	G.1 Grundlagen der Physischen Geographie und Landschaftsökologie (K oder KA 35 %)	Prüfungsleistung		<del>X</del>		
3711	G.1 Grundlagen der Physischen Geographie und Landschaftsökologie (K 65 %)	Prüfungsleistung		<del>X</del>		
3760	G.1 Grundlagen der Physischen Geographie und Landschaftsökologie	Studienleistung		<del>X</del>	<del>X</del>	

Prf.-Nr.	Modul/Lehrveranstaltung	Art der Leistung	Anerkennung			Internes Kennzeichen
			Befürwortung Fachvertreter*in (Unterschrift):	Leist.-punkte	Note	
<b>3800</b>	<b>G.2 Grundlagen der Kultur-/ Sozialgeographie</b>					
3810	G.2 Grundlagen der Kultur-/ Sozialgeographie	Prüfungsleistung		X		
3860	G.2 Grundlagen der Kultur-/ Sozialgeographie	Studienleistung		X	X	
<b>3900</b>	<b>G.3 Grundlagen der Wirtschaftsgeographie</b>					
3910	G.3 Grundlagen der Wirtschaftsgeographie (Referat 30 %)	Prüfungsleistung		X		
3911	G.3 Grundlagen der Wirtschaftsgeographie (Klausur 70%)	Prüfungsleistung		X		
3960	G.3 Grundlagen der Wirtschaftsgeographie	Studienleistung		X	X	
<b>4000</b>	<b>G.4 Fachmethodik I (nur für Erstfach)</b>					
4010	G.4 Fachmethodik I (Klausur Statistik 50 %)	Prüfungsleistung		X		
4011	G.4 Fachmethodik I (Datenpräsentation 50 %)	Prüfungsleistung		X		
4060	G.4 Fachmethodik I	Studienleistung		X	X	
<b>6700</b>	<b>G.4a Fachmethodik I (nur für Zweitfach)</b>					
6710	G.4a Fachmethodik I für Zweitfach Geographie	Prüfungsleistung		X		
6760	G.4a Fachmethodik I für Zweitfach Geographie	Studienleistung		X	X	
<b>4100</b>	<b>G.5 Fachmethodik II</b>					
4110	G.5 Fachmethodik II	Prüfungsleistung		X		
4160	G.5 Fachmethodik II	Studienleistung		X	X	

Prf.-Nr.	Modul/Lehrveranstaltung	Art der Leistung	Anerkennung			Internes Kennzeichen
			Befürwortung Fachvertreter*in (Unterschrift):	Leist.-punkte	Note	
<b>4200</b>	<b>G.6 Übergreifende Themen / Regionale Geographie (Propädeutikum)</b>					
4210	G.6 Übergreifende Themen / Regionale Geographie (Propädeutikum)	Prüfungsleistung				
4260	G.6 Übergreifende Themen / Regionale Geographie (Propädeutikum)	Studienleistung				
<b>4300</b>	<b>D.1 Einführung in die Didaktik der Geographie</b>					
4310	D.1 Einführung in die Didaktik der Geographie	Prüfungsleistung				
4360	D.1 Einführung in die Didaktik der Geographie	Studienleistung				
<b>4400</b>	<b>D.2 Ausgewählte geographiedidaktische Vertiefungen und schulpraktische Umsetzung</b>					
4410	D.2 Ausgewählte geographiedidaktische Vertiefungen und schulpraktische Umsetzung	Prüfungsleistung				
4460	D.2 Ausgewählte geographiedidaktische Vertiefungen und schulpraktische Umsetzung	Studienleistung				
<b>4500</b>	<b>P.1 Hauptseminar der Physischen Geographie und Landschaftsökologie (nur für Erstfach)</b>					
4510	P.1 Hauptseminar der Physischen Geographie und Landschaftsökologie	Prüfungsleistung				
4560	P.1 Hauptseminar der Physischen Geographie und Landschaftsökologie	Studienleistung				
<b>4600</b>	<b>P.2 Studienprojekt der Physischen Geographie und Landschaftsökologie (nur für Erstfach)</b>					
4610	P.2 Studienprojekt der Physischen Geographie und Landschaftsökologie	Prüfungsleistung				
4660	P.2 Studienprojekt der Physischen Geographie und Landschaftsökologie	Studienleistung				

Prf.-Nr.	Modul/Lehrveranstaltung	Art der Leistung	Anerkennung			Internes Kennzeichen
			Befürwortung Fachvertreter*in (Unterschrift):	Leist.-punkte	Note	
<b>4700</b>	<b>P.3 Geographische Informationssysteme B (nur für Erstfach)</b>					
4710	P.3 Geographische Informationssysteme B (GIS B Teil 1 50 %)	Prüfungsleistung		<del> </del>		
4711	P.3 Geographische Informationssysteme B (GIS B Teil 2 50 %)	Prüfungsleistung		<del> </del>		
4760	P.3 Geographische Informationssysteme B	Studienleistung		<del> </del>	<del> </del>	
<b>4800</b>	<b>P.4 Zweiwöchige Exkursion (nur für Erstfach)</b>					
4810	P.4 Zweiwöchige Exkursion	Prüfungsleistung		<del> </del>	unbenotet	
4860	P.4 Zweiwöchige Exkursion	Studienleistung		<del> </del>	<del> </del>	
<b>4900</b>	<b>P.6 Praktische Landschaftsanalyse (nur für Erstfach)</b>					
4910	P.6 Praktische Landschaftsanalyse (Referat 50 %)	Prüfungsleistung		<del> </del>		
4911	P.6 Praktische Landschaftsanalyse (Laborübungen 50 %)	Prüfungsleistung		<del> </del>		
4960	P.6 Praktische Landschaftsanalyse	Studienleistung		<del> </del>	<del> </del>	
<b>5000</b>	<b>P.7 Weiterführende Methoden in der Physischen Geographie I (nur für Erstfach)</b>					
5010	P.7 Weiterführende Methoden in der Physischen Geographie I	Prüfungsleistung		<del> </del>		
5060	P.7 Weiterführende Methoden in der Physischen Geographie I	Studienleistung		<del> </del>	<del> </del>	
<b>5100</b>	<b>P.8 Weiterführende Methoden in der Physischen Geographie II (nur für Erstfach)</b>					
5110	P.8 Weiterführende Methoden in der Physischen Geographie II	Prüfungsleistung		<del> </del>		
5160	P.8 Weiterführende Methoden in der Physischen Geographie II	Studienleistung		<del> </del>	<del> </del>	

Prf.- Nr.	Modul/Lehrveranstaltung	Art der Leistung	Anerkennung			Internes Kennzeichen
			Befürwortung Fachvertreter*in (Unterschrift):	Leist.- punkte	Note	
<b>5200</b>	<b>P.9 Angewandte Physische Geographie und Landschaftsökologie</b>					
5210	P.9 Angewandte Physische Geographie und Landschaftsökologie	Prüfungsleistung				
5260	P.9 Angewandte Physische Geographie und Landschaftsökologie	Studienleistung				
<b>5300</b>	<b>P.10 Raumsysteme in der Physischen Geographie</b>					
5310	P.10 Raumsysteme in der Physischen Geographie	Prüfungsleistung				
5360	P.10 Raumsysteme in der Physischen Geographie	Studienleistung				
<b>5400</b>	<b>H.1 Statistische Regionalanalyse (nur für Erstfach)</b>					
5410	H.1 Statistische Regionalanalyse	Prüfungsleistung				
5460	H.1 Statistische Regionalanalyse	Studienleistung				
<b>5500</b>	<b>H.2 Methoden der empirischen Sozialforschung (nur für Erstfach)</b>					
5510	H.2 Methoden der empirischen Sozialforschung	Prüfungsleistung				
5560	H.2 Methoden der empirischen Sozialforschung	Studienleistung				
<b>5600</b>	<b>H.3 Studienprojekt Kultur-/Sozialgeographie (nur für Erstfach)</b>					
5610	H.3 Studienprojekt Kultur-/Sozialgeographie	Prüfungsleistung				
5660	H.3 Studienprojekt Kultur-/Sozialgeographie	Studienleistung				
<b>5700</b>	<b>H.4 Studienprojekt Wirtschaftsgeographie (nur für Erstfach)</b>					
5710	H.4 Studienprojekt Wirtschaftsgeographie	Prüfungsleistung				
5760	H.4 Studienprojekt Wirtschaftsgeographie	Studienleistung				

Prf.-Nr.	Modul/Lehrveranstaltung	Art der Leistung	Anerkennung			Internes Kennzeichen
			Befürwortung Fachvertreter*in (Unterschrift):	Leist.-punkte	Note	
<b>5800</b>	<b>H.5 Hauptseminar Kultur-/Sozialgeographie (nur für Erstfach)</b>					
5810	H.5 Hauptseminar Kultur-/Sozialgeographie	Prüfungsleistung				
5860	H.5 Hauptseminar Kultur-/Sozialgeographie	Studienleistung				
<b>5900</b>	<b>H.6 Hauptseminar Wirtschaftsgeographie (nur für Erstfach)</b>					
5910	H.6 Hauptseminar Wirtschaftsgeographie	Prüfungsleistung				
5960	H.6 Hauptseminar Wirtschaftsgeographie	Studienleistung				
<b>6000</b>	<b>H.7 Einwöchige Exkursion in der Kultur-/Sozialgeographie (nur für Erstfach)</b>					
6010	H.7 Einwöchige Exkursion in der Kultur-/Sozialgeographie	Prüfungsleistung			unbenotet	
6060	H.7 Einwöchige Exkursion in der Kultur-/Sozialgeographie	Studienleistung				
<b>6100</b>	<b>H.8 Einwöchige Exkursion in der Wirtschaftsgeographie (nur für Erstfach)</b>					
6110	H.8 Einwöchige Exkursion in der Wirtschaftsgeographie	Prüfungsleistung			unbenotet	
6160	H.8 Einwöchige Exkursion in der Wirtschaftsgeographie	Studienleistung				
<b>6200</b>	<b>H.10 Strukturen/Prozesse in der Kultur-/Sozialgeographie A</b>					
6210	H.10 Strukturen/Prozesse in der Kultur-/Sozialgeograph. A	Prüfungsleistung				
6260	H.10 Strukturen/Prozesse in der Kultur-/Sozialgeograph. A	Studienleistung				
<b>6300</b>	<b>H.11 Strukturen/Prozesse in der Kultur-/Sozialgeographie B</b>					
6310	H.11 Strukturen/Prozesse in der Kultur-/Sozialgeograph. B	Prüfungsleistung				
6360	H.11 Strukturen/Prozesse in der Kultur-/Sozialgeograph. B	Studienleistung				

Prf.-Nr.	Modul/Lehrveranstaltung	Art der Leistung	Anerkennung			Internes Kennzeichen
			Befürwortung Fachvertreter*in (Unterschrift):	Leist.-punkte	Note	
<b>6400</b>	<b>H.12 Strukturen/Prozesse in der Wirtschaftsgeographie</b>					
6410	H.12 Strukturen/Prozesse in der Wirtschaftsgeographie	Prüfungsleistung		X		
<b>6500</b>	<b>H.13 Angewandte Wirtschaftsgeographie A</b>					
6510	H.13 Angewandte Wirtschaftsgeographie A	Prüfungsleistung		X		
6560	H.13 Angewandte Wirtschaftsgeographie A	Studienleistung		X	X	
<b>6600</b>	<b>H.14 Angewandte Wirtschaftsgeographie B</b>					
6610	H.14 Angewandte Wirtschaftsgeographie B	Prüfungsleistung		X		
6660	H.14 Angewandte Wirtschaftsgeographie B	Studienleistung		X	X	
<b>9998</b>	<b>Bachelorarbeit</b>					
9997	Schriftlicher Teil (80 %)	Prüfungsleistung		X		
9996	Kolloquium im Bereich Physische Geographie u. Landschaftsökologie, Humangeographie oder Fachdidaktik (20 %)	Prüfungsleistung		X		
Titel der Bachelorarbeit:						

Die Studien- bzw. Prüfungsleistungen werden entsprechend der Empfehlung der Fachvertretung anerkannt. Bei Nichtanerkennung von Leistungen ist diesem Bescheid eine Begründung der Fachvertretung als Anlage beizufügen.

Hannover, den \_\_\_\_\_

\_\_\_\_\_  
Institutsstempel

**Rechtsbehelfsbelehrung:**

Gegen diesen Bescheid kann innerhalb eines Monats nach Bekanntgabe Klage bei dem Verwaltungsgericht Hannover, Leonhardtstr. 15, 30175 Hannover erhoben werden. Die Klage ist zu richten gegen die Gottfried Wilhelm Leibniz Universität Hannover, vertreten durch das Präsidium, vertreten durch den Präsidenten.

Hannover, den \_\_\_\_\_

\_\_\_\_\_  
Vorsitzende\*r Prüfungsausschuss

\_\_\_\_\_  
Stempel