

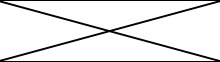





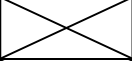


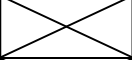

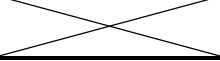
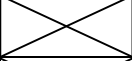





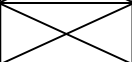
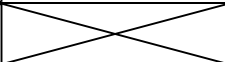

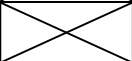






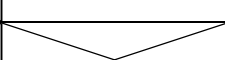



Anerkennung von Studien- bzw. Prüfungsleistungen für das Fach Geographie


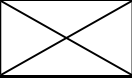

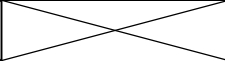


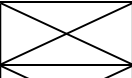

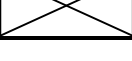
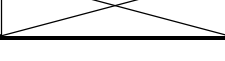

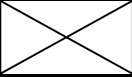
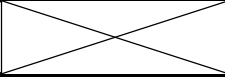
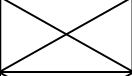


Matrikelnummer:									
Name, Vorname:									
Anschrift:									
E-Mail:							Telefon:		






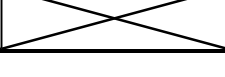

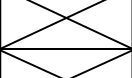
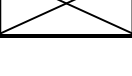
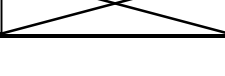


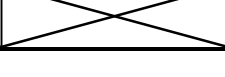

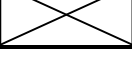
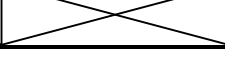

**Dieses Formular ist im Original beim Akademischen Prüfungsamt einzureichen.
Leistungsnachweise sind diesem Formular in Kopien beizufügen!**

Prf.- Nr.	Modul/Lehrveranstaltung	Art der Leistung	Anerkennung			Internes Kennzeichen
			Befürwortung Fachvertreter*in (Unterschrift):	Leist.- punkte	Note	
3700	Grundlagen der Physischen Geographie und Landschaftsökologie					
3710	Grundlagen der Physischen Geographie und Land- schaftsökologie (K oder KA 35 %)	Prüfungsleistung		X		
3711	Grundlagen der Physischen Geographie und Land- schaftsökologie (K oder KA 65 %)	Prüfungsleistung		X		
3760	Grundlagen der Physischen Geographie und Land- schaftsökologie	Studienleistung		X	X	

Prf.- Nr.	Modul/Lehrveranstaltung	Art der Leistung	Anerkennung			Internes Kennzeichen
			Befürwortung Fachvertreter*in (Unterschrift):	Leist.- punkte	Note	
3800	Grundlagen der Kultur-/ Sozialgeographie					
3810	Grundlagen der Kultur-/ Sozialgeographie	Prüfungsleistung				
3860	Grundlagen der Kultur-/ Sozialgeographie	Studienleistung				
3900	Grundlagen der Wirtschaftsgeographie					
3910	Grundlagen der Wirtschaftsgeographie (VbP 30 %)	Prüfungsleistung				
3911	Grundlagen der Wirtschaftsgeographie (Klausur 70%)	Prüfungsleistung				
3960	Grundlagen der Wirtschaftsgeographie	Studienleistung				
4000	Fachmethodik I (nur für Erstfach)					
4010	Fachmethodik I (Klausur Statistik 50 %)	Prüfungsleistung				
4011	Fachmethodik I (Hausarbeit Datenpräsentation 50 %)	Prüfungsleistung				
4060	Fachmethodik I	Studienleistung				
6700	Fachmethodik I für Zweitfach Geographie					
6710	Fachmethodik I für Zweitfach Geographie	Prüfungsleistung				
6760	Fachmethodik I für Zweitfach Geographie	Studienleistung				
4100	Fachmethodik II					
4110	Fachmethodik II	Prüfungsleistung				
4160	Fachmethodik II	Studienleistung				

Prf.- Nr.	Modul/Lehrveranstaltung	Art der Leistung	Anerkennung			Internes Kennzeichen
			Befürwortung Fachvertreter*in (Unterschrift):	Leist.- punkte	Note	
4200	Übergreifende Themen / (Propädeutikum)					
4210	Übergreifende Themen / (Propädeutikum)	Prüfungsleistung				
4260	Übergreifende Themen / (Propädeutikum)	Studienleistung				
4300	Einführung in die Didaktik der Geographie					
4310	Einführung in die Didaktik der Geographie	Prüfungsleistung				
4360	Einführung in die Didaktik der Geographie	Studienleistung				
4400	Ausgewählte geographiedidaktische Vertiefungen und schulpraktische Umsetzung					
4410	Ausgewählte geographiedidaktische Vertiefungen und schulpraktische Umsetzung	Prüfungsleistung				
4460	Ausgewählte geographiedidaktische Vertiefungen und schulpraktische Umsetzung	Studienleistung				
4500	Hauptseminar der Physischen Geographie und Landschaftsökologie (nur für Erstfach)					
4510	Hauptseminar der Physischen Geographie und Landschaftsökologie	Prüfungsleistung				
4560	Hauptseminar der Physischen Geographie und Landschaftsökologie	Studienleistung				
4600	Studienprojekt der Physischen Geographie und Landschaftsökologie (nur für Erstfach)					
4610	Studienprojekt der Physischen Geographie und Landschaftsökologie	Prüfungsleistung				
4660	Studienprojekt der Physischen Geographie und Landschaftsökologie	Studienleistung				

Prf.- Nr.	Modul/Lehrveranstaltung	Art der Leistung	Anerkennung			Internes Kennzeichen
			Befürwortung Fachvertreter*in (Unterschrift):	Leist.- punkte	Note	
4700	Geographische Informationssysteme B (nur für Erstfach)					
4710	Geographische Informationssysteme B (GIS B Teil 1, 50 %)	Prüfungsleistung				
4711	Geographische Informationssysteme B (GIS B Teil 2, 50 %)	Prüfungsleistung				
4760	Geographische Informationssysteme B	Studienleistung				
4800	Zweiwöchige Exkursion (nur für Erstfach)					
4860	Seminar	Studienleistung				
4900	Praktische Landschaftsanalyse (nur für Erstfach)					
4910	Praktische Landschaftsanalyse (VbP 50 %)	Prüfungsleistung				
4911	Praktische Landschaftsanalyse (Hausarbeit 50 %)	Prüfungsleistung				
4960	Praktische Landschaftsanalyse	Studienleistung				
5000	Weiterführende Methoden in der Physischen Geographie I (nur für Erstfach)					
5010	Weiterführende Methoden in der Physischen Geographie I	Prüfungsleistung				
5060	Weiterführende Methoden in der Physischen Geographie I	Studienleistung				
5100	Weiterführende Methoden in der Physischen Geographie II (nur für Erstfach)					
5110	Weiterführende Methoden in der Physischen Geographie II	Prüfungsleistung				
5160	Weiterführende Methoden in der Physischen Geographie II	Studienleistung				

Prf.- Nr.	Modul/Lehrveranstaltung	Art der Leistung	Anerkennung			Internes Kennzeichen
			Befürwortung Fachvertreter*in (Unterschrift):	Leist.- punkte	Note	
5200	Angewandte Physische Geographie und Landschaftsökologie					
5210	Angewandte Physische Geographie und Landschaftsökologie	Prüfungsleistung				
5260	Angewandte Physische Geographie und Landschaftsökologie	Studienleistung				
5300	Raumsysteme in der Physischen Geographie					
5310	Raumsysteme in der Physischen Geographie	Prüfungsleistung				
5360	Raumsysteme in der Physischen Geographie	Studienleistung				
5400	Statistische Regionalanalyse (nur für Erstfach)					
5410	Statistische Regionalanalyse (Klausur 65%)	Prüfungsleistung				
5411	Statistische Regionalanalyse (VbP 35%)	Prüfungsleistung				
5460	Statistische Regionalanalyse	Studienleistung				
5500	Methoden der empirischen Sozialforschung (nur für Erstfach)					
5510	Methoden der empirischen Sozialforschung	Prüfungsleistung				
5560	Methoden der empirischen Sozialforschung	Studienleistung				
5600	Studienprojekt Kultur-/Sozialgeographie (nur für Erstfach)					
5610	Studienprojekt Kultur-/Sozialgeographie	Prüfungsleistung				
5660	Studienprojekt Kultur-/Sozialgeographie	Studienleistung				
5700	Studienprojekt Wirtschaftsgeographie (nur für Erstfach)					
5710	Studienprojekt Wirtschaftsgeographie	Prüfungsleistung				

Prf.- Nr.	Modul/Lehrveranstaltung	Art der Leistung	Anerkennung			Internes Kennzeichen
			Befürwortung Fachvertreter*in (Unterschrift):	Leist.- punkte	Note	
5760	Studienprojekt Wirtschaftsgeographie	Studienleistung				
5800	Hauptseminar Kultur-/Sozialgeographie (nur für Erstfach)					
5810	Hauptseminar Kultur-/Sozialgeographie	Prüfungsleistung				
5860	Hauptseminar Kultur-/Sozialgeographie	Studienleistung				
5900	Hauptseminar Wirtschaftsgeographie (nur für Erstfach)					
5910	Hauptseminar Wirtschaftsgeographie	Prüfungsleistung				
5960	Hauptseminar Wirtschaftsgeographie	Studienleistung				
6000	Einwöchige Exkursion in der Kultur-/Sozialgeographie (nur für Erstfach)					
6060	Seminar	Studienleistung				
6100	Einwöchige Exkursion in der Wirtschaftsgeographie (nur für Erstfach)					
6160	Seminar	Studienleistung				
6200	Strukturen/Prozesse in der Kultur-/Sozialgeographie A					
6210	Strukturen/Prozesse in der Kultur-/Sozialgeographie. A	Prüfungsleistung				
6260	Strukturen/Prozesse in der Kultur-/Sozialgeographie. A	Studienleistung				
6300	Strukturen/Prozesse in der Kultur-/Sozialgeographie B					
6310	Strukturen/Prozesse in der Kultur-/Sozialgeographie. B	Prüfungsleistung				
6360	Strukturen/Prozesse in der Kultur-/Sozialgeographie. B	Studienleistung				

Prf.- Nr.	Modul/Lehrveranstaltung	Art der Leistung	Anerkennung			Internes Kennzeichen
			Befürwortung Fachvertreter*in (Unterschrift):	Leist.- punkte	Note	
6400	Strukturen/Prozesse in der Wirtschaftsgeographie					
6410	Strukturen/Prozesse in der Wirtschaftsgeographie	Prüfungsleistung		X		
6500	Angewandte Wirtschaftsgeographie A					
6510	Angewandte Wirtschaftsgeographie A	Prüfungsleistung		X		
6560	Angewandte Wirtschaftsgeographie A	Studienleistung		X	X	
6600	Angewandte Wirtschaftsgeographie B					
6610	Angewandte Wirtschaftsgeographie B	Prüfungsleistung		X		
6660	Angewandte Wirtschaftsgeographie B	Studienleistung		X	X	
7900	Angewandte Wirtschaftsgeographie C					
7910	Angewandte Wirtschaftsgeographie C	Prüfungsleistung		X		
7960	Angewandte Wirtschaftsgeographie C	Studienleistung		X	X	
9998	Bachelorarbeit					
9997	Schriftlicher Teil (80 %)	Prüfungsleistung		X		
9996	Kolloquium im Bereich Physische Geographie u. Landschaftsökologie, Humangeographie oder Fachdidaktik (20 %)	Prüfungsleistung		X		
Titel der Bachelorarbeit:						

Die Studien- bzw. Prüfungsleistungen werden entsprechend der Empfehlung der Fachvertretung anerkannt. Bei Nichtanerkennung von Leistungen ist diesem Bescheid eine Begründung der Fachvertretung als Anlage beizufügen.

Hannover, den _____

Institutsstempel

Rechtsbehelfsbelehrung:

Gegen diesen Bescheid kann innerhalb eines Monats nach Bekanntgabe Klage bei dem Verwaltungsgericht Hannover, Leonhardtstr. 15, 30175 Hannover erhoben werden. Die Klage ist zu richten gegen die Gottfried Wilhelm Leibniz Universität Hannover, vertreten durch das Präsidium, vertreten durch den Präsidenten.

Hannover, den _____

Vorsitzende*r Prüfungsausschuss

Stempel