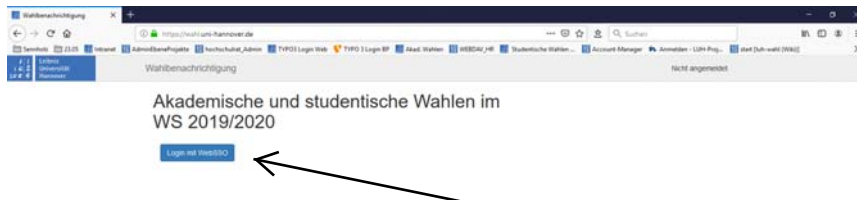


Akademische und studentische Wahlen im WS 2019/2020 (Onlinewahlen) – WAHLANLEITUNG –

**Schritt 1 von 5:**

1a

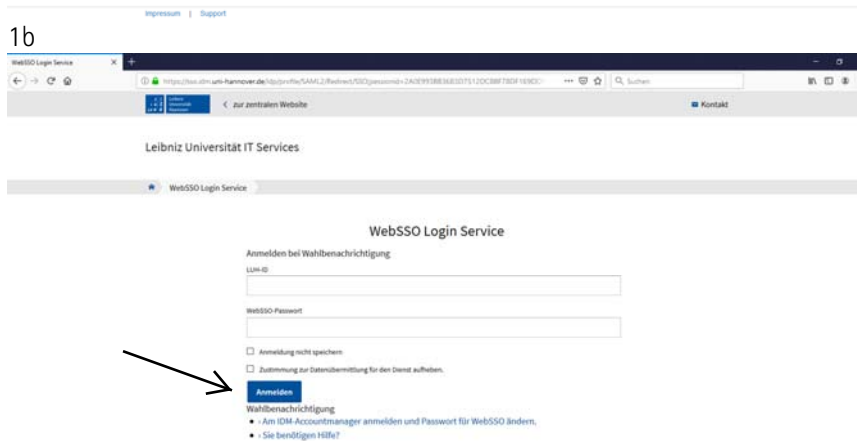


Für den Zugang zur Wahl gehen Sie auf die Seite

<https://wahl.uni-hannover.de>

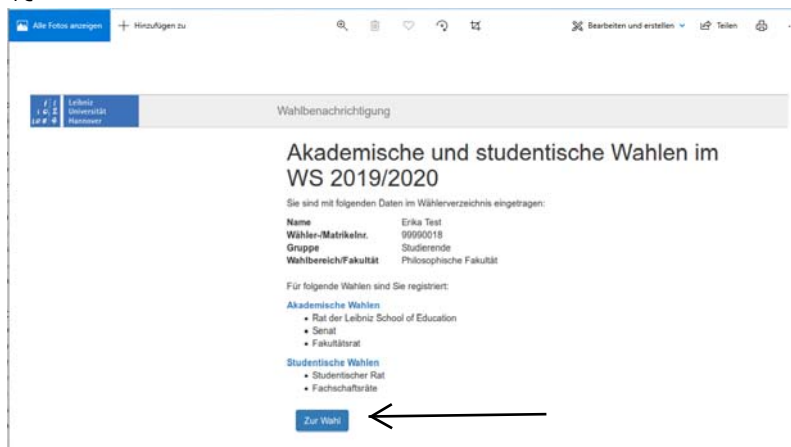
Drücken Sie auf den Button „Login mit WebSSO“.

1b



Anschließend loggen Sie sich über den WebSSO Login Service wie gewohnt mit Ihren Zugangsdaten (LUH-ID und WebSSO-Passwort) ein und melden sich so auf Ihrer Wahlbenachrichtigungsseite an, auf der sich Ihr persönlicher Wählerverzeichnis eintrag befindet.

1c



Über den dort befindlichen Button gelangen Sie in das Wahlsystem.

## Schritt 2 von 5:

Leibniz  
Universität  
Hannover

POLYAS  
2.2.3-(master)-r@403d8868360f6b31

Akademische und studentische Wahlen im WS 2019/2020

Schritt 2 von 5: Vorbereitung der Stimmabgabe

Willkommen zur Stimmabgabe!

Ihre Anmeldung war erfolgreich

Sie sind im Wählerverzeichnis eingetragen und haben jetzt die Möglichkeit zu wählen. Solange Sie noch nicht verbindlich abgestimmt haben, können Sie sich jederzeit erneut am Wahlsystem anmelden und wählen.

Sie werden jetzt zur virtuellen Urne weitergeleitet.

Weiter zur Wahl >

Nach erfolgter Anmeldung werden Sie nun zu Ihrem Stimmzettel weitergeleitet.

Bitte klicken Sie dazu auf „Weiter zur Wahl“.

## Schritt 3 von 5:

Leibniz  
Universität  
Hannover

POLYAS  
2.2.3-(master)-r@403d8868360f6b31

Akademische und studentische Wahlen im WS 2019/2020

Schritt 3 von 5: Stimme für die Wahl abgeben

Sie haben jetzt die Möglichkeit zu wählen.

Es darf höchstens 1 Bewerberin / Bewerber angekreuzt werden. Die Stimme für die Bewerberin / den Bewerber gilt auch zu Gunsten der gesamten Liste.

Senat Studierendengruppe

Liste 1: NeuListe1

<input type="checkbox"/>	1. NeuKandidat1
<input type="checkbox"/>	2. NeuKandidat2
<input type="checkbox"/>	3. NeuKandidat3
<input type="checkbox"/>	4. NeuKandidat4

Einzelbewerber

<input type="checkbox"/>	1. NeuKandidat9
--------------------------	-----------------

Ungültig wählen

Stimmabgabe abbrechen

Stimmabgabe prüfen

Nun wird Ihnen der elektronische Stimmzettel angezeigt und Sie haben die Möglichkeit zu wählen. Bitte setzen Sie dazu vor der jeweiligen Kandidatin oder dem jeweiligen Kandidaten ein Kreuz.


Bitte beachten Sie die Hinweise zur Anzahl der zulässigen Kreuze über der Bezeichnung der entsprechenden Gremien.

Sie haben auch die Möglichkeit, ungültig zu wählen.

Alle für Sie vorgesehenen Stimmzettel werden untereinander angezeigt.

Mit „Stimmabgabe prüfen“ gelangen Sie zum nächsten Fenster.

## Schritt 4 von 5:

 Leibniz  
Universität  
Hannover

**POLYAS**  
2.2.3-(master)-r@403d8868360f6b31

### Akademische und studentische Wahlen im WS 2019/2020

#### Schritt 4 von 5: Bestätigung der Stimmabgabe

Ihre Stimmabgabe wird Ihnen in diesem Schritt zur Bestätigung angezeigt. Sie können Ihre Wahl korrigieren oder Ihre Stimme wird wie folgt gezählt:

Es darf höchstens 1 Bewerberin / Bewerber angekreuzt werden. Die Stimme für die Bewerberin / den Bewerber gilt auch zu Gunsten der gesamten Liste.

#### Senat Studierendengruppe

Liste 1: NeuListe1

<input checked="" type="radio"/>	1. NeuKandidat1
<input type="radio"/>	2. NeuKandidat2
<input type="radio"/>	3. NeuKandidat3
<input type="radio"/>	4. NeuKandidat4

Es dürfen höchstens 35 Bewerberinnen / Bewerber angekreuzt werden. Stimmenhäufung auf eine Bewerberin / einen Bewerber ist unwirksam.

Sie haben keine Stimme vergeben. Ihr Stimmzettel wird als ungültig gezählt.

#### Fachschaftsrat der Naturwissenschaftlichen Fakultät Studierendengruppe

Einzelbewerber

<input type="radio"/>	1. NeuKandidat1
<input type="radio"/>	2. NeuKandidat2
<input type="radio"/>	3. NeuKandidat3
<input type="radio"/>	4. NeuKandidat4

Ungültig wählen

Ihre Stimmauswahl wird Ihnen hier nochmals angezeigt.


*Zu Musterzwecken wird hier nur ein Teil des Stimmzettels dargestellt. Die mögliche Stimme wurde abgegeben (s. links)*

Sofern Sie keine oder zu viele Stimmen abgegeben haben, wird Ihnen dies angezeigt.

Sie haben die Möglichkeit, die Stimmabgabe nochmals zu korrigieren.

Auch wenn Sie dies nicht tun, können Sie mit „Verbindliche Stimmabgabe“ Ihre Stimme final abgeben.

## Schritt 5 von 5:

 Leibniz  
Universität  
Hannover

**POLYAS**  
2.2.3-(master)-r@403d8868360f6b31

### Akademische und studentische Wahlen im WS 2019/2020

#### Schritt 5 von 5: Beendigung der Stimmabgabe

Ihre Stimme wurde erfolgreich gezählt!

Vielen Dank für Ihre Stimmabgabe.

Sie können dieses Fenster jetzt schließen.

Sie bekommen die Rückmeldung, dass Ihre Stimme erfolgreich gezählt wurde. Sie können das Browserfenster jetzt schließen.